



PETER

DIVING SYSTEM

**KULLANIM
KILAVUZU**

KULLANIM KILAVUZU

3
HOŞGELDİNİZ

10
DEMONTAJ

4
BİLEŞENLER

12
BAKIM

6
KURULUM ŞEMASI

13
UYARILAR

8
MONTAJ

14
ÖNEMLİ GERÇEKLER

PETER DALIŞ TOPLULUĐUNA HOŞGELDİNİZ

PETER Dalıř Sistemi ile su altı dñnyasının kaplarını aan anahtar elinizde.

Bu űrűnű satın alarak, denizlerin korunmasına katkıda bulunuyorsunuz. Yunan mitolojisine gűre TRITON, denizlerin derinliklerine mesaj ileten tanrı.

PETER Diving, TRITON Projemiz aracılıđı ile her yıl kârının %1'ini evrenin korunması iin bađıřlıyor. PETER Diving destekleyeceđi projeleri, alıřmaların ve arařtırmaların deniz habitatlarına olumlu etkilerini dikkate alarak deđerlendirecek.

Bu projelerin finanse edilmesinin űtesinde, gűrűnűr olmalarını sađlamak ve bununla birlikte deniz ortamı hakkında farkındalıđı genel olarak arttırmak amacıyla tűm ayrıntılar her yıl www.peterdivingyacht.com veya www.peterdivingtours.com adresinde yayınlanacak.

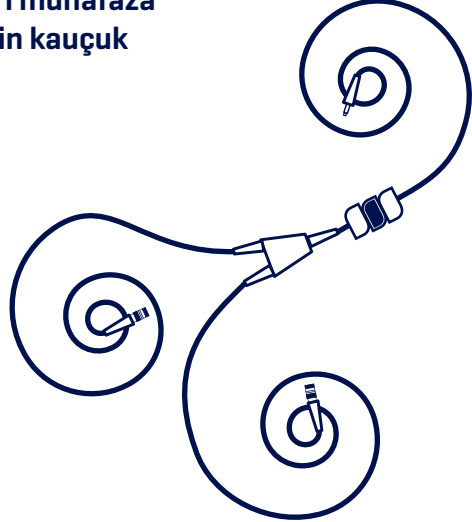
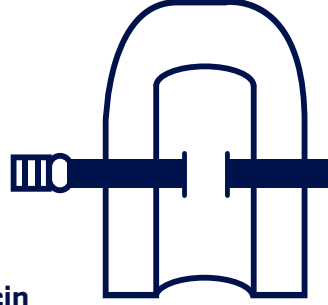
BİLEŞENLER



2.
Tüp.

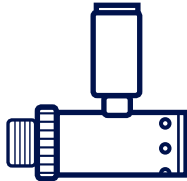
1.

Tüpü sabitlemek için tokalı kayış bulunan yüzer gövde ve ekstraları muhafaza etmek için kauçuk kemer.



3.

Basınç göstergeli veya otomatik alarmlı 1. kademe regülatör.


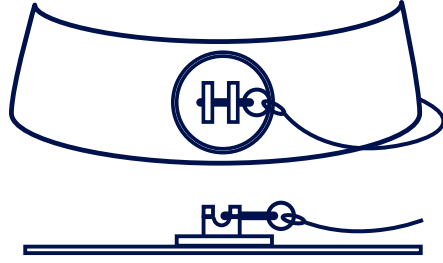


4.

Hortum sistemi.

5.

Emniyet pimli tokası
bulunan ağırlık kemeri.



6.

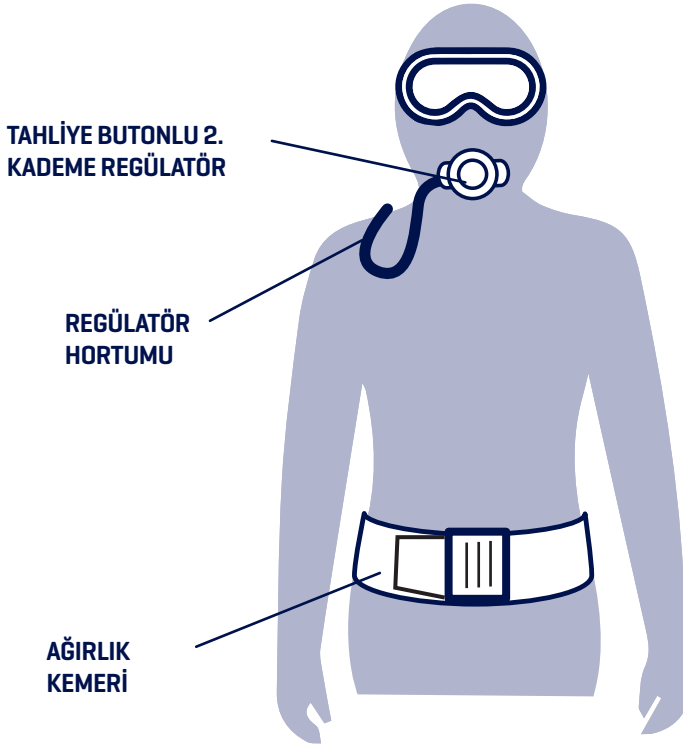
Hortumlu ve çabuk bağlanan
konektörlü 2. kademe
regülatör.



7.

Taşıma çantası.

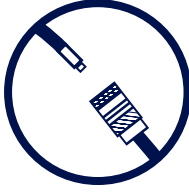
KURULUM ŐEMASI



- * Bu, PETER Dalıő Sisteminin kurulumu için grafiklerin yer aldığı bir rehberdir.
- * Tüm bileőenlerin, resimli őemalarda gösterildiđi gibi düzenlendiđinden emin olun.



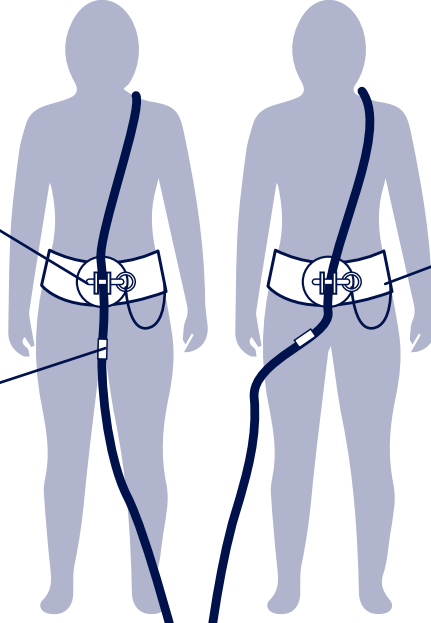
EMNİYET
PİMLİ TOKA



ÇABUK BAĞLANAN
KONEKTÖR



BASINÇ GÖSTERGELİ
VEYA OTOMATİK ALARMLI
1. KADEME REGÜLATÖR



AĞIRLIK
KEMERİ

HORTUM SİSTEMİ

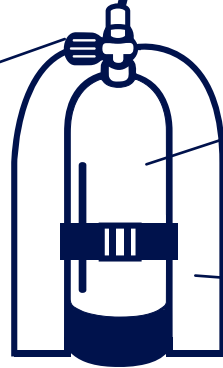
DAĞITICI

İKİNCİL
HORTUM

ANA HORTUM

DALIŞ TÜPÜ

YÜZER GÖVDE



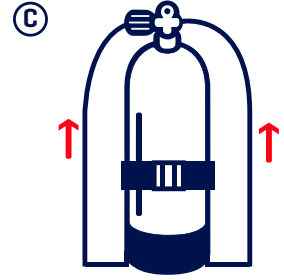
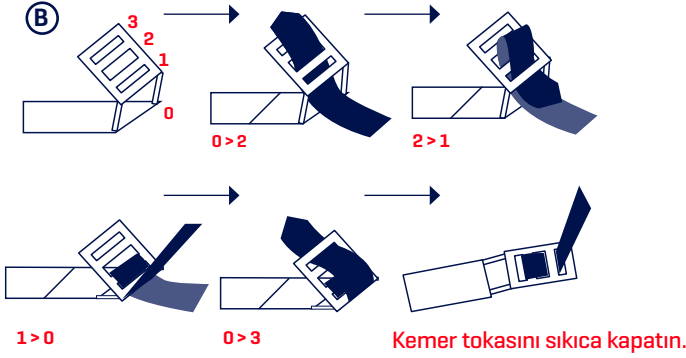
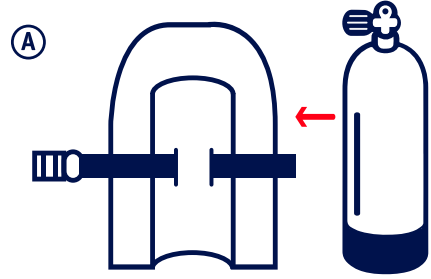
MONTAJ

1.

Ⓐ Tüpü oyuğa yerleştirin.

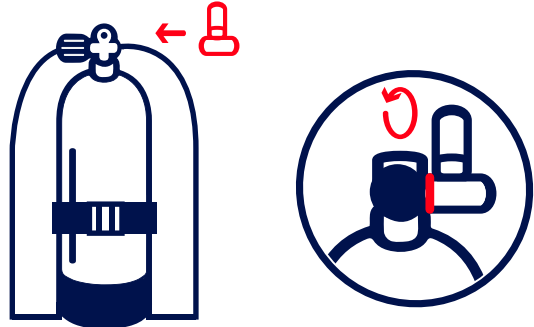
Ⓑ İlgili adımları takip ederek, kemeri kemer deliklerinden birine sabitleyin [0-2-1-0-3].

Ⓒ Yüzer gövdeyi, üzerine takılı tüp ile birlikte kaldırın ve tüpün düşmediğinden emin olun.



2.

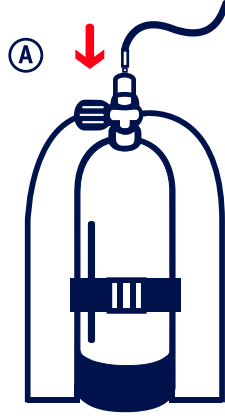
kademe regülatörü tüpe takın



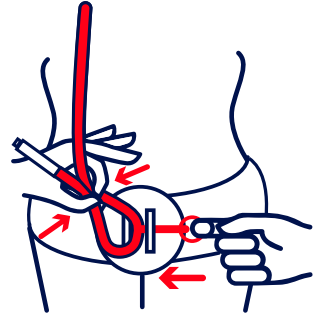
3.

(A) Hortum sistemini, çabuk bağlanan konektör güvenlik kaplini aracılığı ile 1. kademeye bağlayın.

(B) Dalgıçların ağırlık kemerleri ve 2. kademe regülatörleri bir emniyet pimli toka ile kemerlerine takılı olduğunda; ikinci kademe regülatörleri, çabuk bağlanan güvenlik kaplinleri aracılığı ile hortum sistemine bağlayın.



(B)

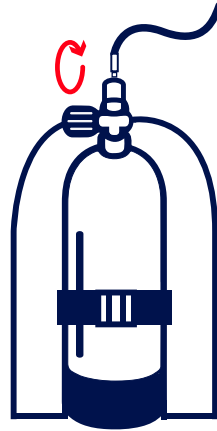


4.

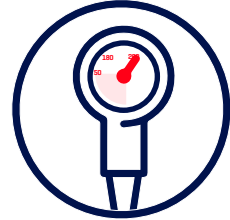
(A) Tüp vanasını tamamen açın ve çeyrek tur geriye çevirin. İyi çalıştığından emin olmak için her regülatörün purge tuşuna kısa kısa basın.

(B) Tüp basıncını kontrol edin. Basıncın 180 bar ile 200 bar arasında olması, tüpte dalış için yeterli hava olduğu anlamına gelir.

(A)



(B)



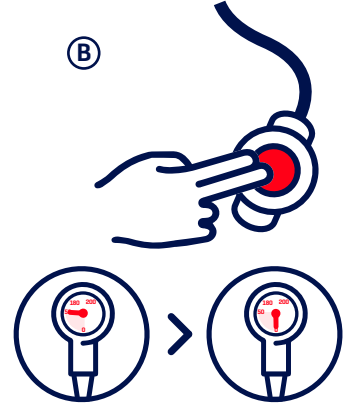
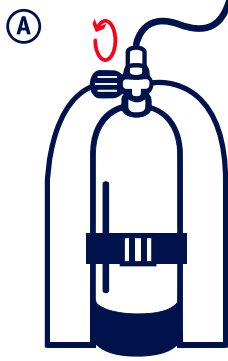
**Ekipman takımı
dalış için hazırdır.**

DEMONTAJ

1.

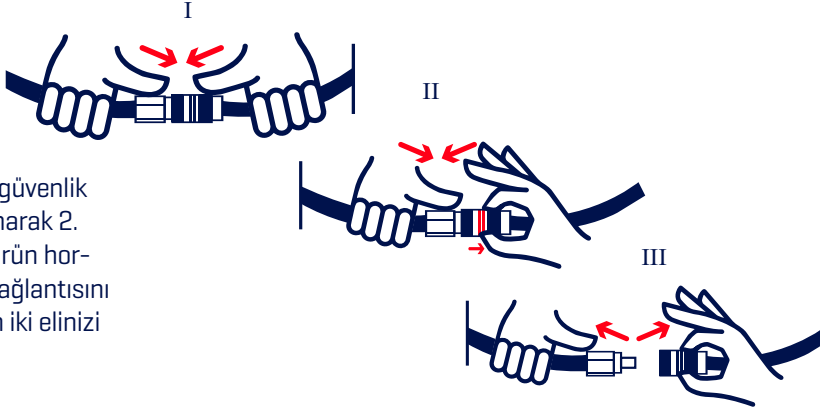
A Tekneye veya kıyıya geri döndükten sonra, dalgıçların ayakta durabildiği yerde, dalış tüpü valfini kapatın.

B Hava sistemini temizlemek için 2. kademe regülatördeki tahliye butonuna basın.



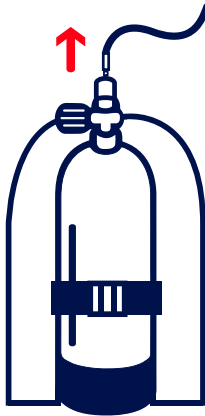
2.

Çabuk bağlanan güvenlik kaplinlerini kullanarak 2. kademe regülatörün hortum sistemi ile bağlantısını kesin. Her zaman iki elinizi de kullanın.



3.

Çabuk bağlanan konektörler aracılığı ile hortum sisteminin 1. kademe regülatör ile bağlantısını kesin.

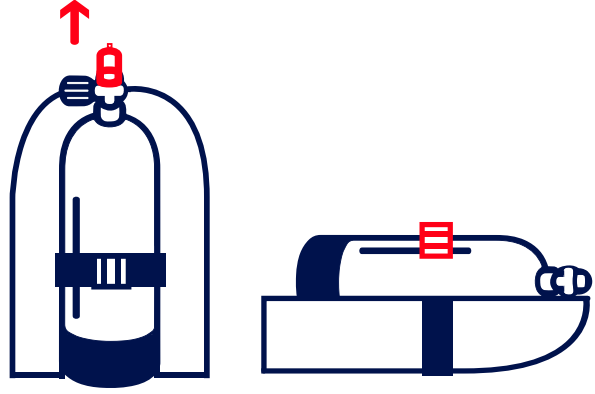


* Tüm hortumları ve regülatörleri, uçları kum veya başka artıklarla temas etmeyecek şekilde dikkatlice toplayın.

4.

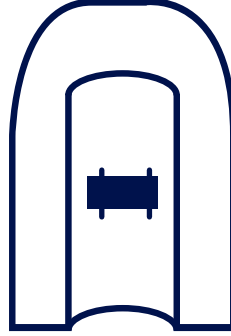
1. kademe regülatörü tüp valfinden çıkartın ve vidalı socketin kapağını kapatın.

Tüpü sabitleyen tokayı açın ve düşmesini önlemek için yere yatırarak tüpü çıkartın.



5.

Ekipmanı bol temiz suyla yıkayın. Yıkama esnasında suyun vidanın iç kısmı ve regülatörün birinci kademesi ile temas etmesini önleyin.



6.

Ekipman takımını taşıma çantasında muhafaza edin.



BAKIM

Ekipmanın, kumdan veya hasar verebilecek olası diğer kirlere arındırılması için her dalıştan sonra bol temiz suyla yıkanması tavsiye edilir.

Özellikle, ekipmanın daha hassas öğelerini yıkayın:

- I. 1. kademe regülatör ve çabuk bağlanan konektör, [suyun vidanın ve regülatörün içine girmesini önleyin].
- II. 2. kademe regülatör ve çabuk bağlanan konektörü.
- III. Tüm hortumlarda çabuk bağlanan güvenlik kaplinleri

Kullanım ömrünün daha uzun olmasını garantilemek amacıyla, PETER ekipmanını her kullandığınızda, çabuk bağlanan konektörlerin üzerine silikon sprey uygulamanız tavsiye edilir.

PETER Yacht Corporation S.L. tarafından onaylanmış resmi bir teknik servis tarafından, birinci ve ikinci kademe regülatörlerde, en azından yılda bir defa kontrol yapılması tavsiye edilir.

Satın aldığınız ekipmanda ekstrem ısı veya soğuk durumunda hasar gören küçük kauçuk parçalar bulunur.

UYARILAR

3 yařın altındaki çocuklar için uygun deęildir. Ekipmanda, çocukların oynaması durumunda tehlikeli olabilecek küçük parçalar ve borular vardır.

Bu yüzer gövde karda kaymak için uygun deęildir.

Tüpler, tüp çeperlerinde ve ekipmanın tamamında sıyrılmaların veya delinmenin yanı sıra valflerde hasar meydana gelmesini önlemek amacıyla araçlarda taşınırken hareket etmesini önlemek için sıkıca tutturulmalı ve bağlanmalıdır.

Tüpler, devrilmelerini ve tüpün ya da kullanıcının veya yanında duran kişinin zarar görmesini önlemek amacıyla buldukları yere güvenli bir şekilde tutturulmalıdır.

Bir dalış tüpünü asla omzunuzda taşımayın. Eğer tüp valfin üzerine düşerse ve valf kırılırsa, tüp anında dev bir roket haline gelir. Tüpü her zaman silindir valfinin yanında taşıyın veya uygun bir araba kullanın.

Tüplerin mükemmel durumda olması ve oksidasyonun önlenmesi için, dik şekilde muhafaza edilmeleri tavsiye edilir.

Hava tüpleri, olası ısı kaynaklarından uzakta, serin alanlarda muhafaza edilmelidir.

Tüplerde yıllık denetleme yapılması zorunludur ve sertifikalı bir uzman tarafından yapılmalıdır.

GARANTİ

Texto Refundido de la Ley General para la Defensa de los Consumidores y Usuarios [TRLGDCU] onaylayan 123.1 of Real Decreto Legislativo 16 Kasım 1/2007 kullanıcı hakları mevzuatı hükümleri gereğince, PETER Diving International, S.L., müşteri tarafından ifade edilen makul bir şikayet olması durumunda, ekipmanı ile ilgili olarak, teslimatının ardından, İKİ YIL süreyle garanti verir.

Bu garanti ekipmanda imalat veya malzemeden kaynaklanan her türlü işlevsel kusurun onarımını ya da onarımın imkansız olması veya maliyetinin çok yüksek olması durumunda ekipmanın yenisiyle değiştirilmesini kapsar. Nakliye masrafları onarıma dahildir. Ekipmanın yenisiyle değiştirilmesi durumunda, önceki takım için ve yeni ekipman için geçerli olan garanti dönemi, değiştirilmiş set için ve herhangi bir durum için en az 6 ay devam eder.

Mevcut garanti ancak ürün faturasının bulunmasının yanı sıra, fatura tarihinden sonraki bir tarihte teslim edilmiş olması durumunda teslimat makbuzunun sunulması durumunda geçerli olacaktır. Garanti, sadece ideal iklim ve çevre koşullarına uyulması durumunda geçerli olacaktır.

Aşağıdaki durumlar garanti kapsamı dışındadır ve bu nedenle, ekipmanın onarım maliyetleri veya diğer olası tazminler kullanıcının sorumluluğu olacaktır:

- Ekipman setlerinin yetkili teknik servis haricinde biri tarafından sökülmesi veya kurcalanması
- Yetersiz bakım veya temizlik ya da ekipmanın kullanıcı kılavuzuna uygun olmayan şekilde hatalı kullanımı, aşırı yüklenmesi, bırakılması ya da ihmal edilmesi sonucunda oluşan hasarlar veya çalışma aksaklıkları.

- Kusurlu tüpler, hatalı bağlantılar, yetersiz onarım veya ekipmanla uyumsuzluk nedeniyle oluşan arızalar.
- Aşınma veya normal ekipman kullanımı nedeniyle hasar görmüş veya bozulmuş malzemeler.
- Vinilde, baskıda veya boyada estetik kusurlar.
- Nakliye veya taşıma kaynaklı hasar.
- Ekipman arızası nedeniyle diğer öğelerde veya kişilerde meydana gelen olası hasar.

Ekipmanınızın yetkili bir teknisyen tarafından onarılmasını sağlamak için, teknisyenin kimliğini resmi PETER Diving International üzerinden doğrulamanız ya da direk olarak Peter Diving International, S.L ile irtibat kurmanız önemlidir

PETER Diving International, S.L. onarımından ve sahibine bildirim yapıldıktan sonra, üç ay içinde alınmaması durumunda ekipman veya parası nedeniyle sorumlu tutulmayacaktır. PETER Diving International, S.L., ekipmanı alması için sahibine bildirim yapılmasının ardından muhafaza etme sebebiyle günlük 2.00 € ücret alma hakkını saklı tutar.

Emniyet ve güvenlik nedeniyle, bir ekipmanın onarılmasından sonra, alınabilmesi için önce bilet veya koçanın sunulması gerekecektir. Bu belgenin kaybedilmesi halinde, müşterinin kendini tanıtmayı ve söz konusu ekipmanın sahibi olduğunu kanıtlaması gerekecektir.

ÖNEMLİ

PETER Diving International, S.L., böylelikle, teknik özellikleri göz önüne alındığında, bu ekipman setinin yalnızca ve sadece şahsi kullanım için olduğunu bildirir, kullanımının kamuya tahsisinin, kiralama, gezi vb. reklam ya da iş amaçlı aktivitelere tamamen yasaklı olduğunu beyan eder.

PETER Dalış Sistemini ticari veya profesyonel amaçla kullanmak istemeniz durumunda, PETER Diving International ilkelerine tabi olmanız ve her zaman ilgili lisansı almanız gerekecektir.

PETER Diving International, S.L. PETER Dalış Sisteminin kullanılması ile ilgili yerel mevzuatların ihlal edilmesinden doğan her türlü yükümlülükten muaftır, söz konusu bölgedeki mevzuatları bilmek ve onlara uymak kullanıcının yükümlülüğüdür.

PETER Diving International, S.L. maksimum, 6 metreye dekompresyon, riskinin olmadığı derinliğe kadar dalış yapılmasını tavsiye eder [VanLiew & Flynn, 2005]. Deneyimi veya belgesi olmayan kullanıcılar her zaman, ilgili resmi PETER Guide belgisine sahip bir profesyonelin gözetimi altında olmalıdır.

Sadece sertifikalı ve yeterli deneyime sahip dalgıçlar 6 metre derinliğini aşabilir.

Peter Dalış Sistemleri, 6 metreye kadar olan sığ dalış deneyimleri için tasarlanmıştır. Bu limitlerin dışına çıkılması, kullanıcının sorumluluğudur.

FİKRİ MÜLKİYET

PETER Diving International S.L., her ikisi de İspanya Endüstriyel Fikri Mülkiyet Tescili [Registro de la Propiedad Industrial de España] kapsamında kayıtlı olan tescilli ticari marka PETER Diving System ve PETER ekipman sisteminin patentinin yasal sahibidir ve bunların fikri mülkiyetlerinin yasal sahibidir.


Partner Fotoğraf Sanatçısı Martin Colognoli [www.martincolognoli.com].

Tüm hakları saklıdır.

Kendi PETER'inizi alın!

www.peterdiving.com

 [peterdivingsystem](https://www.facebook.com/peterdivingsystem)

 [peter_diving](https://twitter.com/peter_diving)

 [peterdiving](https://www.instagram.com/peterdiving)

 [peterdivingsystem](https://www.youtube.com/peterdivingsystem)

 Search "PETER Diving"

PETER Diving International , S.L.
Teixidors, 28-C, 07141 Marratxí
Balearic Islands, SPAIN

Office / Fax: [+34] 971 752 026
E-mail: info@peterdiving.com